


古いコンロは**火災**リスクに要注意! **STOP!** **コンロ火災**
全口にセンサーが付き、安全機能の充実したSiセンサーコンロへの

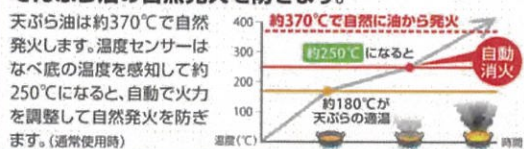
安心替えをおすすめ
します!

Siセンサーを正しく使って安心調理!



Siセンサーが安心を見守っています。

温度センサーで過熱しすぎをストップ!
てんぷら油の自然発火を防ぎます。



コンロ火災は、その多くが調理中にうっかりその場を離れたり、過熱しすぎて火災に至っています。Siセンサーコンロは、うっかり過熱した際にセンサーが温度を感知、ガスの火を安全に止め事故リスクを下げます。

Siセンサーコンロ普及で火災事故が減少中!

ガスコンロ火災の件数推移



Siセンサーコンロは既に住宅の60%に普及しています。コンロ火災は、このSiセンサーコンロの普及と共に年々減少、このコンロに搭載された過熱防止機能や消し忘れ防止機能など安全機能が有効にはたらいていると考えられています。

安心替えはお近くのガス器具取扱店、又はメーカーにご相談ください。

詳しくは
ホームページを
チェック!



ガスコンロが原因の火災は **STOP!** **コンロ火災**

年間**2470**件発生

そのほとんどが「調理中のうっかりミス!」

✓ **今すぐチェック!!** わが家の **火災リスク** チェックリスト


1 調理中に
その場を離れて
しまったことがある

調理中は決してその場を離れない!
離れるときは火を消して。



2 コンロの近くに
燃えやすい物が
置いてある

コンロの周りに燃えやすいものを置かないこと。



3 火をつけたまま、
コンロ奥のものを
とろうとした

コンロの上や奥のものをとるときは火を消して。防災エプロンなど使用すればなお安全。



4 グリル庫内に
汚れがたまっている

グリルは定期的にお掃除を。

グリル掃除の方法は
動画でチェック!!

